

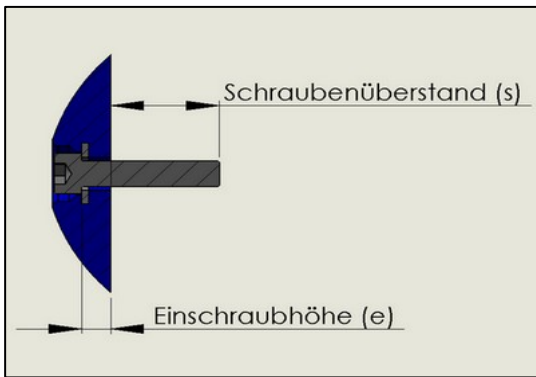




Bezeichnung	 Zylinderschrauben DIN 912		 Senkschrauben DIN 7991		e	Schraubenset
	s	s	s	s		
<b>PRO SERIE</b>						
Big Handle	80 mm	30 mm	-	-	30 mm	5 St. DIN 912 - M10 x 80 mm
Desperados	60 mm	30 mm	-	-	30 mm	5 St. DIN 912 - M10 x 60 mm
Mexican	70 mm	35 mm	-	-	35 mm	10 St. DIN 912 - M10 x 70 mm
Big Daddy	90 mm	30 mm	-	-	60 mm	5 St. DIN 912 - M10 x 90 mm
Breaker	50 mm	30 mm	-	-	20 mm	10 St. DIN 912 - M10 x 50 mm
Adios	70 mm	35 mm	-	-	35 mm	10 St. DIN 912 - M10 x 70 mm
la Colina	60 mm	28 mm	-	-	32 mm	10 St. DIN 912 - M10 x 60 mm
Scores	50 mm	27 mm	-	-	23 mm	5 St. DIN 912 - M10 x 50 mm
Bivalvia	60 mm	33 mm	-	-	27 mm	5 St. DIN 912 - M10 x 60 mm
Nice	50 mm	35 mm	-	-	15 mm	10 St. DIN 912 - M10 x 50 mm
Bonzai	50 mm	30 mm	-	-	20 mm	10 St. DIN 912 - M10 x 50 mm
Handle	50 mm	30 mm	-	-	20 mm	10 St. DIN 912 - M10 x 50 mm
Wilder Wein	50 mm	35 mm	-	-	15 mm	10 St. DIN 912 - M10 x 50 mm
Freak			-	-		
Cheese	50 mm	35 mm	-	-	15 mm	10 St. DIN 912 - M10 x 50 mm
Trippp	70 mm	35 mm	-	-	35 mm	10 St. DIN 912 - M10 x 70 mm
<b>HOME SERIE-Z</b>						
ROOF-Z	70 mm	28 mm	-	-	42 mm	5 St. DIN 912 - M10 x 70 mm
STONE	50 mm	30 mm	-	-	20 mm	10 St. DIN 912 - M10 x 50 mm
GEO	70 mm	35 mm	-	-	35 mm	5 St. DIN 912 - M10 x 70 mm
MOONI	50 mm	30 mm	-	-	20 mm	5 St. DIN 912 - M10 x 50 mm
REFLECTION	50 mm	30 mm	-	-	20 mm	5 St. DIN 912 - M10 x 50 mm
INTERMISSION			-	-		
GREEN EYE			-	-		
PIC-2	40 mm	30 mm	-	-	10 mm	10 St. DIN 912 - M10 x 40 mm
PICCOLO	40 mm	30 mm	-	-	10 mm	10 St. DIN 912 - M10 x 40 mm
SF 1-5	70 mm	35 mm	-	-	35 mm	1 St. DIN 912 - M10 x 70 mm
<b>HOME SERIE-S</b>						
HENKEL 1	-	-	60 mm	32 mm	-	10 St. DIN 7991 - M10 x 60 mm
PINCHER	-	-	50 mm	26 mm	-	10 St. DIN 7991 - M10 x 50 mm
SLOPER	-	-	70 mm	27 mm	-	5 St. DIN 7991 - M10 x 70 mm
PERFECT HOLES	-	-	60 mm	30 mm	-	5 St. DIN 7991 - M10 x 60 mm
BORDER	-	-	50 mm	32 mm	-	10 St. DIN 7991 - M10 x 50 mm
MINI DIPPER	-	-	-	-	-	
SKY	-	-	50 mm	28 mm	-	10 St. DIN 7991 - M10 x 50 mm
SUN	-	-	50 mm	28 mm	-	10 St. DIN 7991 - M10 x 50 mm
TRITTE KIDS	-	-	-	-	-	
TRY IT	-	-	50 mm	30 mm	-	10 St. DIN 7991 - M10 x 50 mm
<b>ELITE SERIE</b>						
REFLECTION-2	50 mm	30 mm	60 mm	30 mm	20 mm	5 St. DIN 912 - M10 x 50 mm
FIVE HANDLE-EL	50 mm	32 mm	50 mm	27 mm	18 mm	5 St. DIN 912 - M10 x 50 mm
SKYROOF						5 St. DIN 912 - M10 x - mm
SKYROOF Griff Nr. 1	90 mm	32 mm	90 mm	27 mm	58 mm	1 St. DIN 912 - M10 x 90 mm
SKYROOF Griff Nr. 2	70 mm	34 mm	70 mm	29 mm	36 mm	1 St. DIN 912 - M10 x 70 mm



Bezeichnung	 Zylinderschrauben DIN 912		 Senkschrauben DIN 7991		e	Schraubenset
		s		s		
SKYROOF Griff Nr. 3	60 mm	33 mm	60 mm	28 mm	27 mm	1 St. DIN 912 - M10 x 60 mm
SKYROOF Griff Nr. 4	60 mm	31 mm	70 mm	36 mm	29 mm	1 St. DIN 912 - M10 x 60 mm
SKYROOF Griff Nr. 5	60 mm	28 mm	70 mm	33 mm	32 mm	1 St. DIN 912 - M10 x 60 mm
EL-JUGS	50 mm	29 mm	60 mm	34 mm	21 mm	10 St. DIN 912 - M10 x 50 mm
3-er Set	90 mm	35 mm	90 mm	30 mm	55 mm	3 St. DIN 912 - M10 x 90 mm
3-er Griff 1	90 mm	35 mm	90 mm	30 mm	55 mm	1 St. DIN 912 - M10 x 90 mm
3-er Griff 2	90 mm	35 mm	90 mm	30 mm	55 mm	1 St. DIN 912 - M10 x 90 mm
3-er Griff 3	90 mm	35 mm	90 mm	30 mm	55 mm	1 St. DIN 912 - M10 x 90 mm
ROOF-EL	80 mm	28 mm	90 mm	33 mm	52 mm	5 St. DIN 912 - M10 x 80mm
SHADOW	40 mm	30 mm	40 mm	25 mm	10 mm	6 St. DIN 7991 - M10 x 40 mm
BONE 1	70 mm	30 mm	70 mm	25 mm	40 mm	1 St. DIN 912 - M10 x 70mm
STREAMLINE-EL	50 mm	31 mm	50 mm	26 mm	19 mm	10 St. DIN 912 - M10 x 50mm
TRAININGSBOARD	70 mm	35 mm	70 mm	30 mm	35 mm	2 St. DIN 912 - M10 x 70mm
CHELYS	50 mm	30 mm	60 mm	35 mm	20 mm	5 St. DIN 912 - M10 x 50mm
IMPRESSION	50 mm	30 mm	60 mm	35 mm	20 mm	20 St. DIN 912 - M10 x 50mm
SKYROOF-2						5 St. DIN 912 - M10 x - 70mm
SKYROOF-2 Griff Nr. 1	70 mm	31 mm	80 mm	36 mm	39 mm	1 St. DIN 912 - M10 x 70mm
SKYROOF-2 Griff Nr. 2	70 mm	37 mm	70 mm	32 mm	33 mm	1 St. DIN 912 - M10 x 70mm
SKYROOF-2 Griff Nr. 3	70 mm	33 mm	80 mm	38 mm	37 mm	1 St. DIN 912 - M10 x 70mm
SKYROOF-2 Griff Nr. 4	70 mm	33 mm	80 mm	38 mm	37 mm	1 St. DIN 912 - M10 x 70mm
SKYROOF-2 Griff Nr. 5	70 mm	33 mm	80 mm	38 mm	37 mm	1 St. DIN 912 - M10 x 70mm
SKYROOF-3						3 St. DIN 912 - M10 x - mm
SKYROOF-3 Griff Nr. 1	100 mm	39 mm	100 mm	34 mm	61 mm	1 St. DIN 912 - M10 x 100 mm
SKYROOF-3 Griff Nr. 2	80 mm	35 mm	80 mm	30 mm	45 mm	1 St. DIN 912 - M10 x 80 mm
SKYROOF-3 Griff Nr. 3	90 mm	37 mm	90 mm	32 mm	53 mm	1 St. DIN 912 - M10 x 90 mm
ILLUSION	60 mm	30 mm	70 mm	35 mm	30 mm	5 St. DIN 912 - M10 x 60 mm
POWER	50 mm	30 mm	60 mm	35 mm	20 mm	10 St. DIN 912 - M10 x 50mm